

«СОГЛАСОВАНО»

Врио начальника ОГИБДД
ОМВД России по г. Бунакску
Ст. л-нт полиции Сунгуров А.Б.



» 2024г.

«УТВЕРЖДАЮ»

Заведующая МК ДОУ № 11
Габриева Н.А.



» 2024г.



ПАСПОРТ

дорожной безопасности
образовательной организации



МК ДОУ № 11

2024г.

Общие сведения:

Муниципальное казенное дошкольное образовательное учреждение «Детский сад № 11 города Буйнакск»

Тип образовательной организации: Муниципальное казенное дошкольное образовательное учреждение

Юридический адрес: 368222, РД, г.Буйнакск, ул. Орджоникидзе 8 «а»

Фактический адрес: 368222, РД, г.Буйнакск, ул. Орджоникидзе 8 «а»

Руководители образовательной организации:

Директор (заведующий), ФИО: Гаджиева Наима Ахмедовна

телефон: 8(87237)2-10-72, 8-989-462-22-00

Заместитель заведующей

по учебно – воспитательной работе, ФИО: Магомедова Мукминат Кмиловна

телефон: 8(87237) 2-10-72, 8-967-935-97-47

Заместитель заведующей

по административно-хозяйственной части, ФИО: Заирханова Айзанат Шамсутдиновна

телефон: 8(87237)2-10-72, 8-928-800-95-96

Ответственные работники

муниципального органа

образования,

должность: _____

ФИО: _____

Телефон: _____

Ответственные от

Госавтоинспекции;

должность: инспектор по пропаганде ОГИБДД по г.Буйнакску

ФИО: Сунгуров Ансар Биймурадович

Телефон: 89064801558

Ответственные работники

за мероприятия по профилактике

детского травматизма,

должность: зам. зав. по ВМР

ФИО: Магомедова Мукминат Камировна

Телефон: _____



Руководитель или ответственный работник дорожно-эксплуатационной организации, осуществляющей содержание улично-дорожной сети (УДС)*,

должность: _____

ФИО: _____

Телефон: _____

Руководитель или ответственный работник дорожно-эксплуатационной организации, осуществляющей содержание технических средств организации дорожного движения (ТСОДД)*,

должность: _____

ФИО: _____

Телефон: _____

Количество обучающихся (учащихся, воспитанников): 378 воспитанника

Наличие уголка по БДД: имеется

Наличие класса по БДД: нет

Наличие автогородка (площадки) по БДД: имеется

Наличие автобуса в образовательной организации: не имеется

Владелец автобуса: _____

Время занятий в образовательной организации:

1-ая смена: _____

2-ая смена: _____

внеклассные занятия: _____

Телефоны оперативных служб:

Полиция	02, 112 (доп. 2),
Скорая помощь	03, 112 (доп.3)
МЧС	112
Пожарная	01, 112 (доп.1)



Содержание

I. План-схемы образовательной организации (сокращение – ОО).

1. Район расположения образовательной организации, пути движения транспортных средств и детей (обучающихся).
2. Организация дорожного движения в непосредственной близости от образовательной организации с размещением соответствующих технических средств организации дорожного движения, маршруты движения детей и расположение парковочных мест.
3. Маршруты движения организованных групп детей от образовательной организации к стадиону, парку или спортивно-оздоровительному комплексу.
4. Пути движения транспортных средств к местам разгрузки/погрузки и рекомендуемые безопасные пути передвижения детей по территории образовательной организации.

II. Информация об обеспечении безопасности перевозок детей специальным транспортным средством (автобусом).

1. Общие сведения.
2. Маршрут движения автобуса образовательной организации.
3. Безопасное расположение остановки автобуса у образовательной организации.

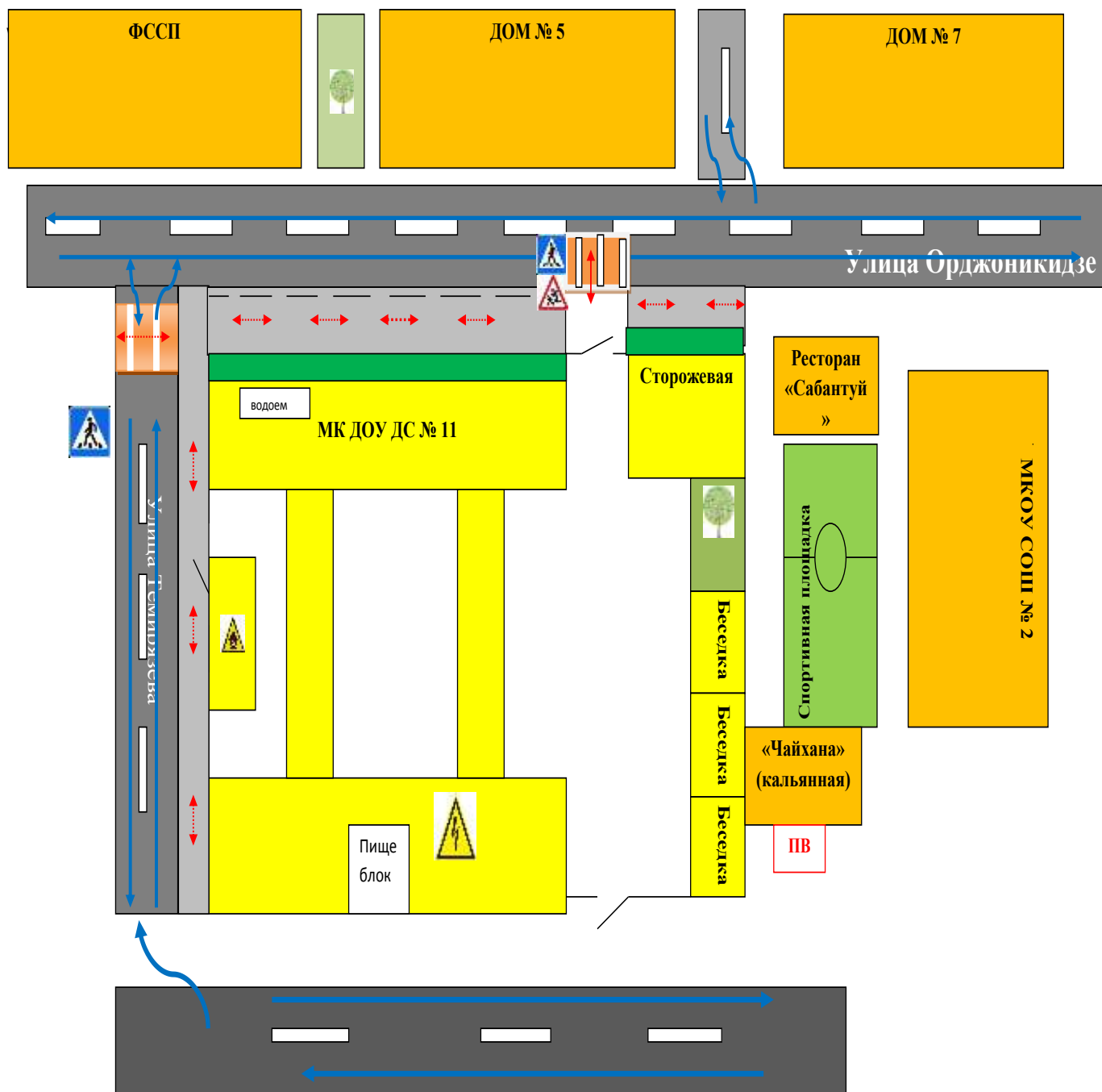
III. Приложения.





План-схема пути движения транспортных средств и детей при проведении дорожных ремонтно-строительных работ вблизи образовательной организации.







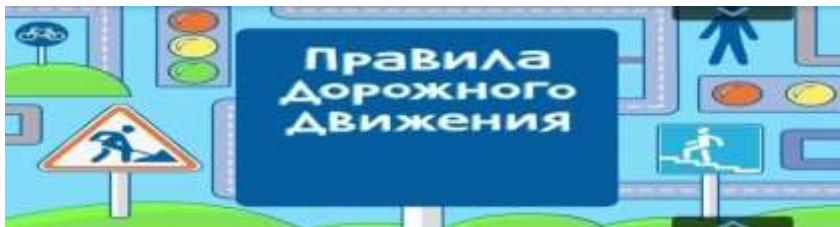
План-схемы образовательной организации

1. Район расположения образовательной организации, пути движения транспортных средств и детей (обучающихся)

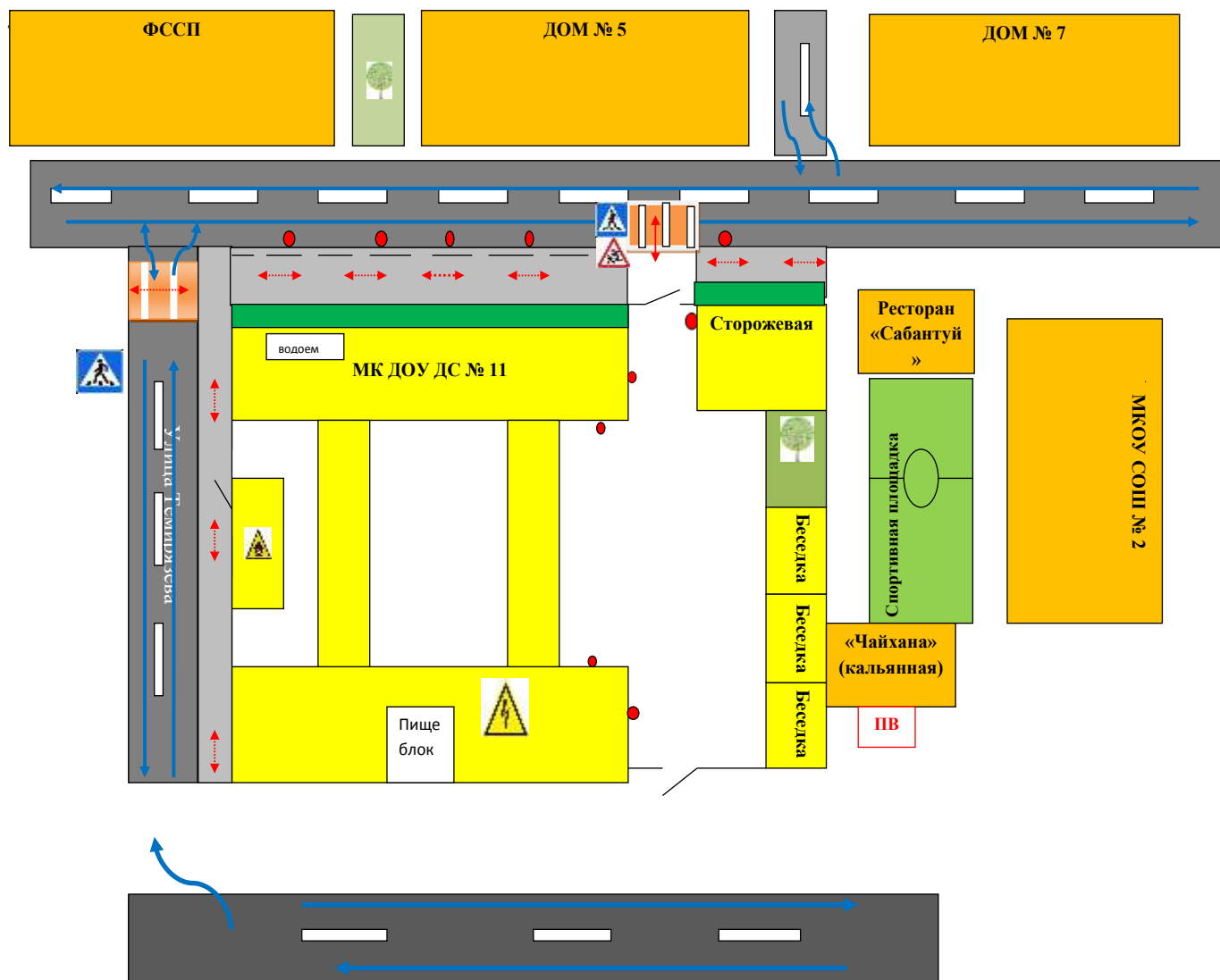


-  - жилая застройка
-  - проезжая часть
-  - тротуар
-  - пешеходный переход

-  - движение транспортных средств
-  - движение транспортных средств
-  - движение детей
-  - опасные участки

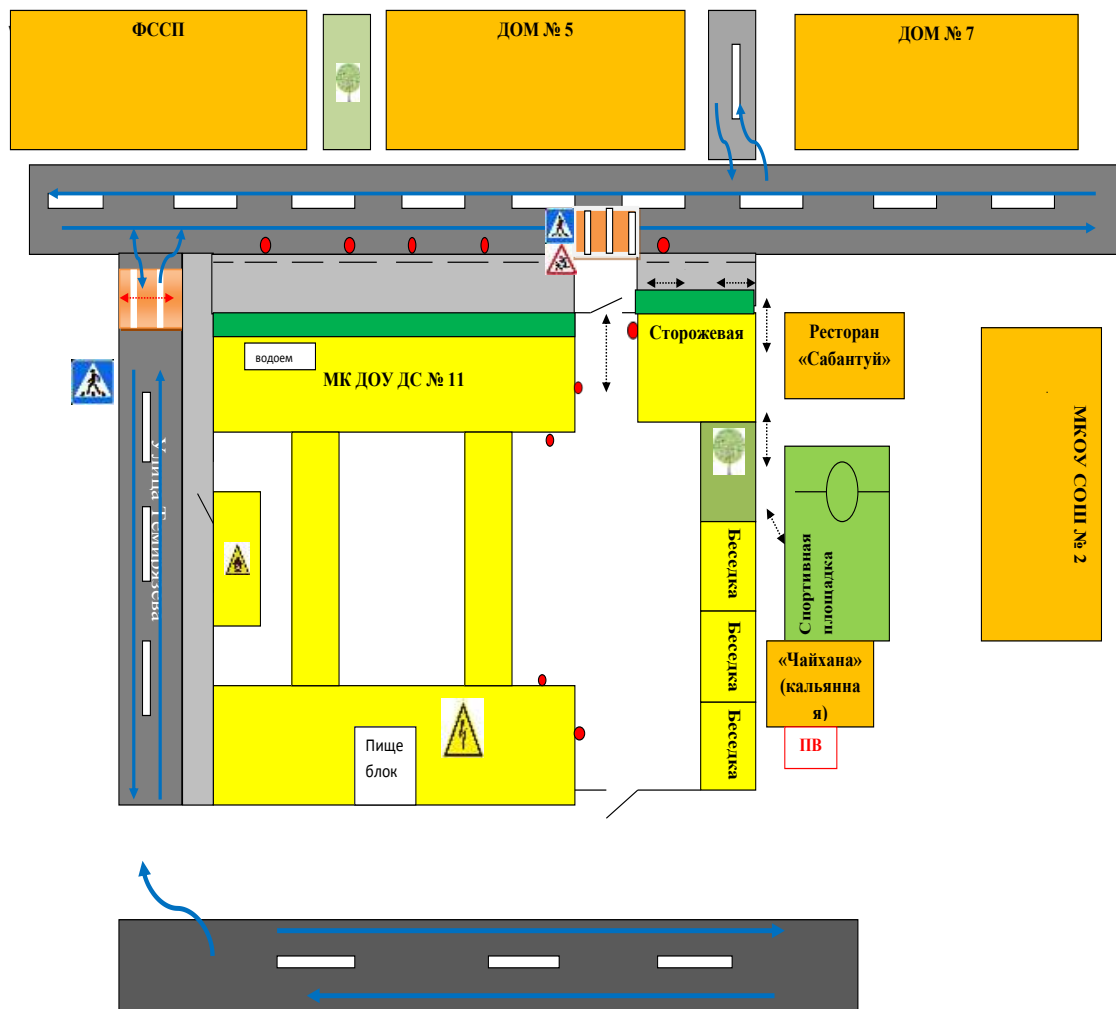


2. Схема организации дорожного движения в непосредственной близости от образовательной организации с размещением соответствующих технических средств организации дорожного движения, маршрутов движения детей и расположения парковочных мест



- — — — — - пешеходное ограждение
- ➡ - направление движения транспортного потока
- ↔ - направление движения детей
- - искусственное освещение

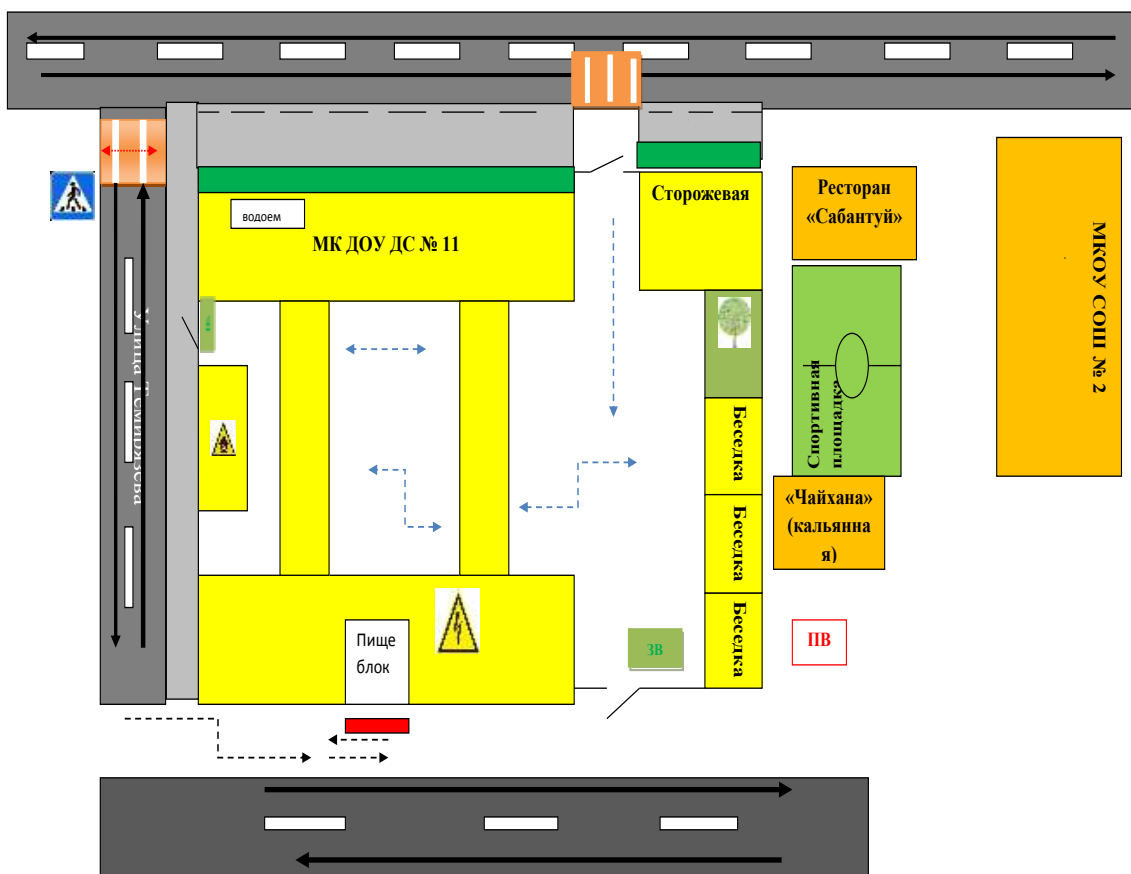
3. Маршруты движения организованных групп детей от образовательной организации к стадиону, парку или спортивно-оздоровительному комплексу



◄————► - направление безопасного движения детей к спортивной площадке

- жилая застройка
- проезжая часть
- тротуар
- пешеходный переход

4. Пути движения транспортных средств к местам разгрузки/погрузки и рекомендуемые безопасные пути передвижения детей по территории образовательной организации



- движение грузового транспортного средства

- движение грузового транспортного средства к организации

- движение детей по территории организации

- место погрузки/выгрузки

II. Информация об обеспечении безопасности перевозок детей специальным транспортным средством (автобусом).

(при наличии автобуса(ов))

1. Общие сведения

Марка: _____

Модель: _____

Государственный регистрационный знак: _____

Год выпуска: _____

Количество мест в автобусе: _____

Соответствие конструкции требованиям, предъявляемым к школьным автобусам: _____

2. Сведения о водителе(ях) автобуса(сов)

Фамилия, имя, отчество	Дата принятия на работу	Стаж вождения ТС категории D	Дата предстоящего медицинского осмотра	Период проведения стажировки	Сроки повышение квалификации	Допущенные нарушения ПДД

3. Организационно-техническое обеспечение

- 1) Лицо, ответственное, за обеспечение безопасности дорожного движения:
назначено: _____
прошло аттестацию: _____

- 2) Организация проведения предрейсового медицинского осмотра водителя, осуществляет: _____
на основании: _____
действительного до _____

- 2) Организация проведения предрейсового технического осмотра транспортного средства, осуществляет: _____

на основании действительного до _____

- 4) Дата очередного технического осмотра: _____

5) Место стоянки автобуса в нерабочее время: _____
меры, исключающие несанкционированное использование: _____

4. Сведения о владельце автобуса

Юридический адрес владельца: _____

Фактический адрес владельца: _____

Телефон ответственного лица: _____

(при отсутствии автобуса)

Сведения об организациях, осуществляющих перевозку детей специальным транспортным средством (автобусом)

(Рекомендуемый список контактов организаций, осуществляющих перевозку детей специальным транспортным средством (автобусом)).

(При перевозке детей специальным транспортным средством (автобусом) сторонней организацией заполняется карточка. Заполненная карточка хранится в разделе «Приложение»)

Информационная карточка перевозок детей специальным транспортным средством (автобусом)

1. Общие сведения

Марка: _____

Модель: _____

Государственный регистрационный знак: _____

Год выпуска: _____

Количество мест в автобусе: _____

Соответствие конструкции требованиям, предъявляемым к школьным автобусам:

2. Сведения о владельце

Владелец: _____

Юридический адрес владельца: _____

Фактический адрес владельца: _____

Телефон ответственного лица: _____

3. Сведения о водителе автобуса

Фамилия, имя, отчество: _____

Принят на работу: _____

Стаж вождения категории D: _____

4. Организационно-техническое обеспечение

Лицо, ответственное за обеспечение безопасности дорожного движения:

назначено: _____

прошло аттестацию: _____

Дата последнего технического осмотра:

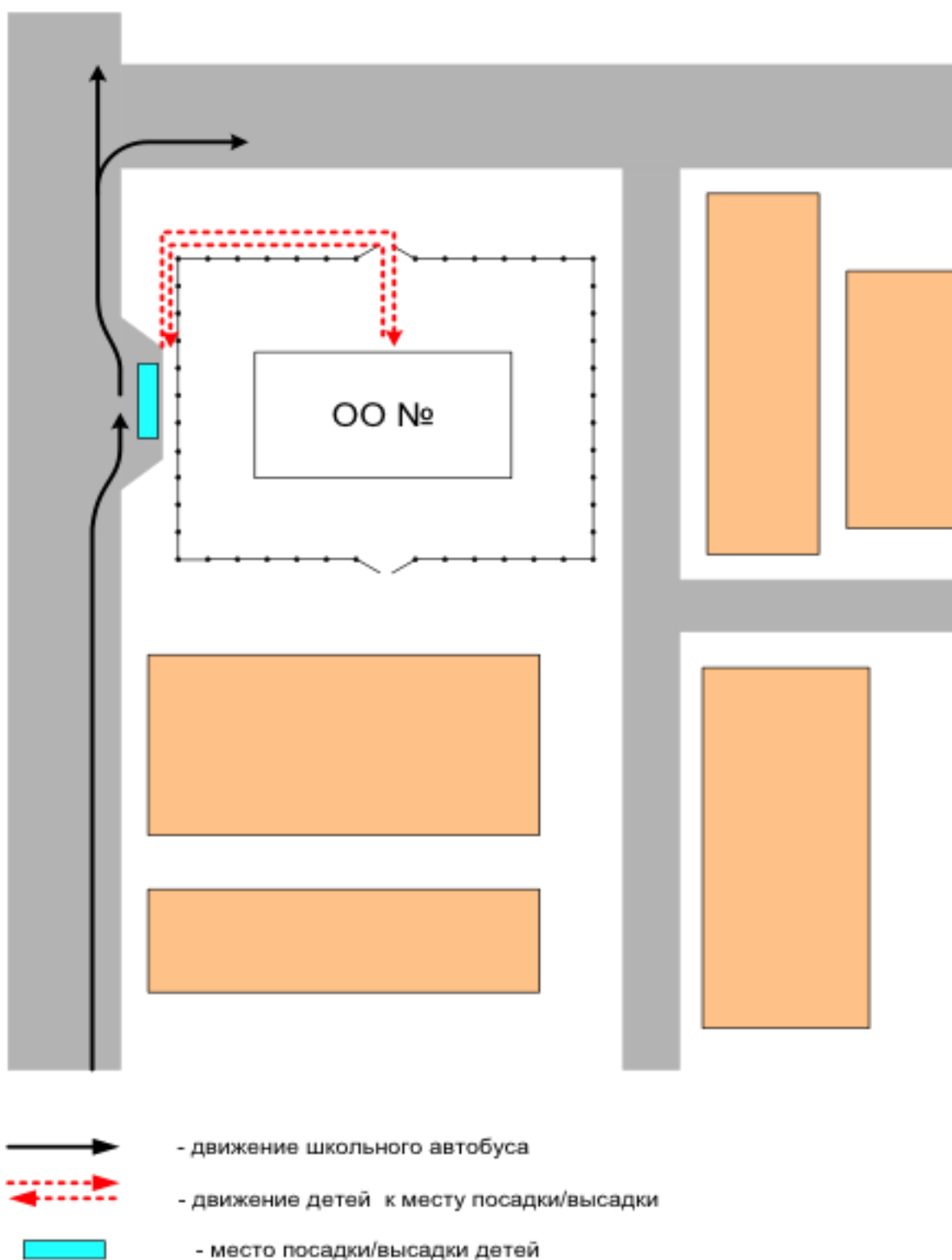
Директор (заведующий)
образовательной организации _____
(подпись) (Ф.И.О.)

Руководитель организации,
осуществляющей перевозку детей
специальным транспортом
(автобусом) _____
(подпись) (Ф.И.О.)



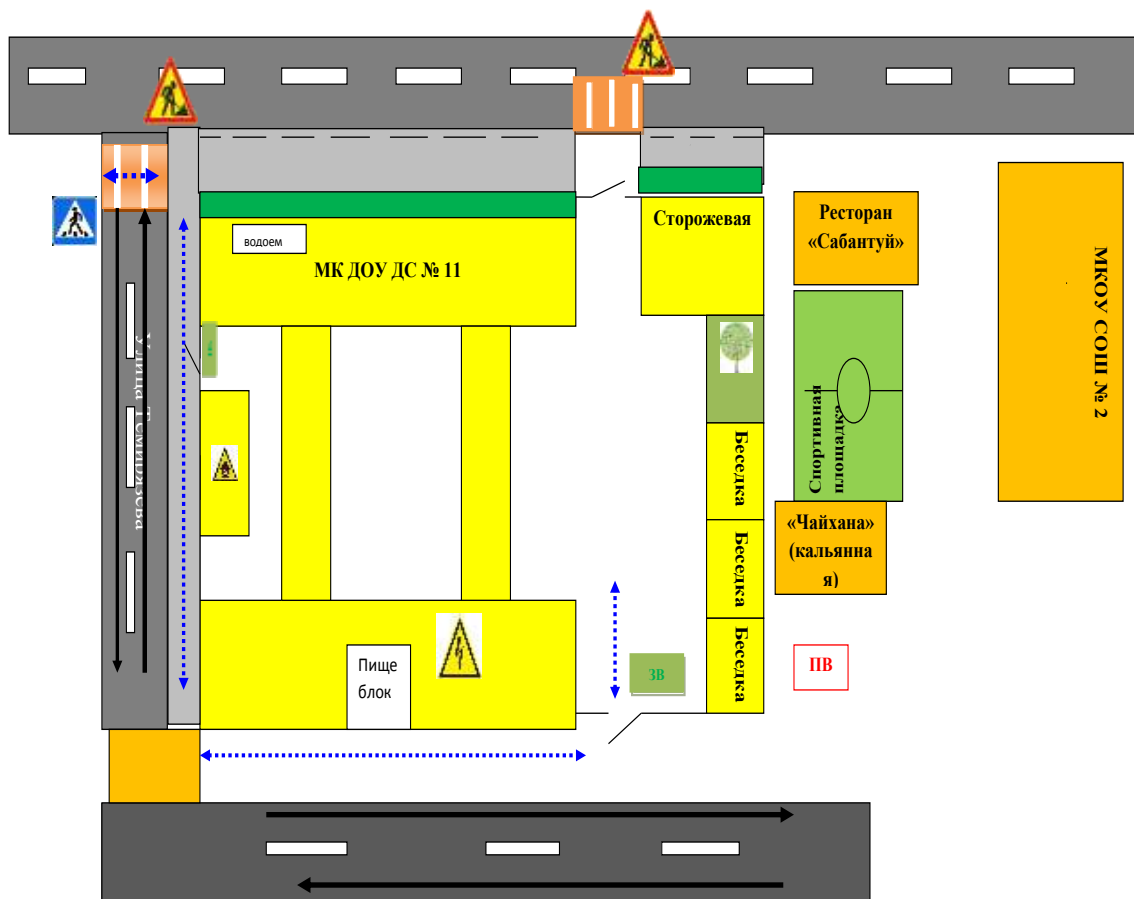
1. Безопасное расположение остановки автобуса у образовательной организации

Образец схемы



Приложение

План-схема пути движения транспортных средств и детей при проведении дорожных ремонтно-строительных работ вблизи образовательной организации



- временная пешеходная дорожка



- движение транспортного потока



- рекомендуемое движение пешеходного движения



План работы по профилактике дорожно-транспортного травматизма в МК ДОУ № « 11 » на 2024-2025 учебный год.

Цель работы:

Создать условия для формирования у дошкольников устойчивых навыков безопасного поведения на улицах и дорогах, профилактики правонарушений несовершеннолетних.

Задачи работы:

1. Пропаганда Правил дорожного движения среди воспитанников всех групп. Формирование у детей культуры поведения участников дорожного движения.
2. Воспитание у дошкольников сознательного и ответственного отношения к своему здоровью и к личной безопасности на улице. Пропаганда здорового образа жизни детей.
3. Оказание методической помощи воспитателям и родителям по вопросам профилактики детского дорожно-транспортного травматизма.

Ожидаемые результаты:

1. Повышение культуры безопасного поведения на дорогах у воспитанников ДОУ;
2. Снижение детского дорожно-транспортного травматизма;
3. Тесное сотрудничество со структурами, обеспечивающими безопасность личности;
4. Наличие у дошкольников основ теоретических знаний и практических умений, относящихся к сфере обеспечения дорожной безопасности:



Работа с дошкольниками (школьниками)

Работа с дошкольниками(школьниками) по изучению Правил дорожного движения и предупреждению дорожно-транспортного травматизма включает:

- познавательные игры, викторины, беседы по ПДД.
- конкурсы рисунков, плакатов, стихотворений;
- экскурсии по улицам города;
- праздники, досуги, акции;
- создание развивающей среды в группах по БДД;
- организация образовательной деятельности на данную тематику;
- инструктаж по безопасному поведению на дороге:

Перечень оборудования и наглядных материалов по изучению Правил дорожного движения:

Наглядно-иллюстрационный материал (иллюстрации: транспорт, светофор, дорожные знаки, сюжетные картины.

Настольный перекресток (маленькие дорожные знаки, различные игрушечные виды транспорта , игрушки-светофор, фигурки людей.)

Атрибуты для сюжетно-ролевых игр с дорожной тематикой (жезл, свисток, фуражка, дорожные знаки; наглядные и переносные, модель светофора.

Детская художественная литература по тематике дорожного движения .

Конструкторы.

Пособия и игры по обучению детей ПДД.

Безопасные маршруты «Дом-Школа» «Дом-Детский сад».

Стенды для родителей «Осторожно-дорога».



Организация взаимодействия между МК ДОУ № 11 и ГИБДД в области пропаганды БДД и профилактики детского дорожно-транспортного травматизма.

Цели и задачи:

1. Объединение усилий педагогического коллектива детского сада и сотрудников ГИБДД в области пропаганды безопасности дорожного движения;
2. Профилактика детского дорожно-транспортного травматизма;
3. Привлечение внимания родителей (законных представителей) к проблеме дорожной безопасности детей и подростков;
4. Активизация работы несовершеннолетних по предупреждению детского дорожно-транспортного травматизма;
5. Формирование у детей и взрослых активной жизненной позиции и воспитание культуры участника дорожного движения.



I. Нормативные документы по организации работы по предупреждению детского дорожно – транспортного травматизма

1. Выписки из Правил дорожного движения Российской Федерации

1. Обязанности пешеходов

1.1. Пешеходы должны двигаться по тротуарам или пешеходным дорожкам, а при их отсутствии - по обочинам. Пешеходы, перевозящие или переносящие громоздкие предметы, а также лица, передвигающиеся в инвалидных колясках без двигателя, могут двигаться по краю проезжей части, если их движение по тротуарам или обочинам создает помехи для других пешеходов.

При отсутствии тротуаров, пешеходных дорожек или обочин, а также в случае невозможности двигаться по ним пешеходы могут двигаться по велосипедной дорожке или идти в один ряд по краю проезжей части (на дорогах с разделительной полосой - по внешнему краю проезжей части).

При движении по краю проезжей части пешеходы должны идти навстречу движению транспортных средств. Лица, передвигающиеся в инвалидных колясках без двигателя, ведущие мотоцикл, мопед, велосипед, в этих случаях должны следовать по ходу движения транспортных средств.

(в ред. Постановления Правительства РФ от 14.12.2005 N 767)

При движении по обочинам или краю проезжей части в темное время суток или в условиях недостаточной видимости пешеходам рекомендуется иметь при себе предметы со светоотражающими элементами и обеспечивать видимость этих предметов водителями транспортных средств.

(абзац введен Постановлением Правительства РФ от 14.12.2005 N 767)

1.2. Движение организованных пеших колонн по проезжей части разрешается только по направлению движения транспортных средств по правой стороне не более чем по четыре человека в ряд. Спереди и сзади колонны с левой стороны должны находиться сопровождающие с красными флажками, а в темное время суток и в условиях недостаточной видимости - с включенными фонарями: спереди - белого цвета, сзади - красного. Группы детей разрешается водить только по тротуарам и пешеходным дорожкам, а при их отсутствии - и по обочинам, но лишь в светлое время суток и только в сопровождении взрослых.

2. Обязанности пассажиров

2.1. Пассажиры обязаны:

- при поездке на транспортном средстве, оборудованном ремнями безопасности, быть пристегнутым ими, а при поездке на мотоцикле - быть в застегнутом мотошлеме;
- посадку и высадку производить со стороны тротуара или обочины и только после полной остановки транспортного средства.

Если посадка и высадка невозможна со стороны тротуара или обочины, она может осуществляться со стороны проезжей части при условии, что это будет безопасно и не создаст помех другим участникам движения.

3. Общие обязанности водителей

3.1. При движении на транспортном средстве, оборудованном ремнями безопасности, быть пристегнутым и не перевозить пассажиров, не пристегнутых ремнями (допускается не пристегиваться ремнями обучающему вождению, когда транспортным средством управляет обучаемый, а в населенных пунктах, кроме того, водителям и пассажирам автомобилей оперативных служб, имеющих специальные цветографические схемы, нанесенные на наружные поверхности). При управлении мотоциклом быть в застегнутом мотошлеме и не перевозить пассажиров без застегнутого мотошлема.



188/004

